




# Löpande spelarstatistik



Efter omgång 20

	Antal spelade serier	Matchsnitt					Resultat		Antal matcher i klubben	Började i Tramo IF år
		totalt	 höst	 vår	hemma	borta	4 serier topp	botten		
Arnesson, Thomas	40	172,95	174,95	170,95	177,32	167,61	816	640	878	1983
Asmundsson, Patrik	59	172,02	170,00	174,25	172,25	171,81	778	621	238	2012
Cato, Mats	0	#####	#####	#####	#####	#####	0	0	317	2000
Celander, Therese	52	132,79	131,19	134,38	129,95	134,56	586	481	30	2021
Dahlberg, Benny	64	173,50	173,86	173,04	175,28	171,21	771	618	344	2005
Ek, Mats	43	166,51	153,19	174,41	170,67	164,29	759	593	50	2019/2022
Eldh, Anita	0	#####	#####	#####	#####	#####	0	0	8	2019
Eldh, Hans	56	162,38	162,26	162,52	171,03	152,38	723	582	78	2019
Jeppson, Leif	4	179,25	179,25	#####	179,25	#####	717	717	31	2021
Johansson, Mats	0	#####	#####	#####	#####	#####	0	0	1	2022
Jönsson, Martin	60	177,13	172,57	181,13	176,33	178,33	775	657	312	2007
Lennervald, Bo	43	161,05	156,00	164,68	165,32	153,07	784	555	474	1990
Lindeberg, Ann-Charlotte	0	#####	#####	#####	#####	#####	0	0	26	2018
Lindeberg, Dennis	60	192,67	184,47	204,96	194,22	190,89	926	603	127	2016
Lindeberg, Kerstin	34	142,53	140,61	144,69	143,48	138,86	607	543	56	2018
Nilsson, Malin	15	101,20	96,46	132,00	83,80	109,90	388	388	7	2023
Persson, Lars-Göran	66	164,24	160,23	170,04	166,31	162,29	732	578	397	2003
Persson, Orvar	26	128,58	128,36	128,83	138,75	119,86	573	464	271	1999
Petersen, Klaus	37	138,51	126,50	142,96	139,53	137,65	639	521	16	2021
Somers, Per-Ola	45	176,71	173,32	180,95	180,33	169,47	782	598	1015	1977
Strand, Claes	0	#####	#####	#####	#####	#####	0	0	247	2004
Svan, Niklas	8	182,75	#####	182,75	204,75	160,75	819	643	2	2024
Westerberg, Fredrik	36	141,22	138,62	144,87	144,00	139,65	615	506	17	2022
Widerberg, Thomas	17	162,76	162,76	#####	157,00	169,25	689	652	283	2006
Widerberg, Torbjörn	35	152,63	148,92	154,82	152,69	152,58	675	529	17	2020/2023
Pelle Nilsson	0	0	0	0	0	0	0	0	666	1977