




Löpande spelarstatistik



Efter omgång 18

	Antal spelade serier	Matchsnitt					Resultat		Antal matcher i klubben	Började i Tramo IF år
		totalt	 höst	 vår	hemma	borta	4 serier topp	botten		
Arnesson, Thomas	40	172,95	174,95	170,95	177,32	167,61	816	640	878	1983
Asmundsson, Patrik	51	170,98	170,00	172,50	173,83	168,44	770	621	236	2012
Cato, Mats	0	#####	#####	#####	#####	#####	0	0	317	2000
Celander, Therese	41	133,44	131,19	137,33	125,93	137,77	586	524	26	2021
Dahlberg, Benny	60	174,33	173,86	175,04	177,06	171,21	771	618	343	2005
Ek, Mats	36	167,19	153,19	178,40	175,58	163,00	759	593	48	2019/2022
Eldh, Anita	0	#####	#####	#####	#####	#####	0	0	8	2019
Eldh, Hans	49	163,65	162,26	166,06	172,50	153,65	723	582	76	2019
Jeppson, Leif	4	179,25	179,25	#####	179,25	#####	717	717	31	2021
Johansson, Mats	0	#####	#####	#####	#####	#####	0	0	1	2022
Jönsson, Martin	52	175,69	172,57	179,33	174,97	176,85	775	657	310	2007
Lennervald, Bo	35	162,66	156,00	169,71	164,67	158,27	784	630	472	1990
Lindeberg, Ann-Charlotte	0	#####	#####	#####	#####	#####	0	0	26	2018
Lindeberg, Dennis	60	192,67	184,47	204,96	194,22	190,89	926	603	127	2016
Lindeberg, Kerstin	27	142,52	140,61	146,33	142,13	144,75	607	543	54	2018
Nilsson, Malin	15	101,20	96,46	132,00	83,80	109,90	388	388	7	2023
Persson, Lars-Göran	60	165,37	160,23	174,90	166,77	163,97	732	578	395	2003
Persson, Orvar	22	130,14	128,36	133,25	138,75	119,80	573	464	270	1999
Petersen, Klaus	26	134,46	126,50	139,44	137,86	130,50	582	521	13	2021
Somers, Per-Ola	45	176,71	173,32	180,95	180,33	169,47	782	598	1015	1977
Strand, Claes	0	#####	#####	#####	#####	#####	0	0	247	2004
Svan, Niklas	4	160,75	#####	160,75	#####	160,75	643	643	1	2024
Westerberg, Fredrik	29	141,07	138,62	147,50	147,20	137,84	615	506	15	2022
Widerberg, Thomas	17	162,76	162,76	#####	157,00	169,25	689	652	283	2006
Widerberg, Torbjörn	31	153,52	148,92	156,83	155,00	152,58	675	529	16	2020/2023
Pelle Nilsson	0	0	0	0	0	0	0	0	666	1977