




# Löpande spelarstatistik



Efter omgång 16

	Antal spelade serier	Matchsnitt					Resultat		Antal matcher i klubben	Började i Tramo IF år
		totalt	 höst	 vår	hemma	borta	4 serier topp	botten		
Arnesson, Thomas	36	174,14	174,95	173,13	180,67	167,61	816	640	877	1983
Asmundsson, Patrik	50	169,62	170,00	169,00	171,00	168,44	770	621	235	2012
Cato, Mats	0	#####	#####	#####	#####	#####	0	0	317	2000
Celander, Therese	37	132,22	131,19	134,64	125,93	136,50	586	524	25	2021
Dahlberg, Benny	56	174,18	173,86	174,75	177,14	171,21	771	618	342	2005
Ek, Mats	32	165,94	153,19	178,69	174,75	163,00	759	593	47	2019/2022
Eldh, Anita	0	#####	#####	#####	#####	#####	0	0	8	2019
Eldh, Hans	49	163,65	162,26	166,06	172,50	153,65	723	582	76	2019
Jeppson, Leif	4	179,25	179,25	#####	179,25	#####	717	717	31	2021
Johansson, Mats	0	#####	#####	#####	#####	#####	0	0	1	2022
Jönsson, Martin	48	176,15	172,57	181,15	175,64	176,85	775	657	309	2007
Lennervald, Bo	31	162,61	156,00	171,77	165,00	158,27	784	630	471	1990
Lindeberg, Ann-Charlotte	0	#####	#####	#####	#####	#####	0	0	26	2018
Lindeberg, Dennis	56	192,29	184,47	206,35	193,68	190,89	926	603	126	2016
Lindeberg, Kerstin	27	142,52	140,61	146,33	142,13	144,75	607	543	54	2018
Nilsson, Malin	15	101,20	96,46	132,00	83,80	109,90	388	388	7	2023
Persson, Lars-Göran	56	165,16	160,23	176,47	166,54	163,97	732	578	394	2003
Persson, Orvar	22	130,14	128,36	133,25	138,75	119,80	573	464	270	1999
Petersen, Klaus	22	132,59	126,50	137,67	137,86	123,38	582	521	12	2021
Somers, Per-Ola	42	177,14	173,32	182,76	181,41	169,47	782	598	1014	1977
Strand, Claes	0	#####	#####	#####	#####	#####	0	0	247	2004
Svan, Niklas	0	#####	#####	#####	#####	#####	0	0	0	2024
Westerberg, Fredrik	29	141,07	138,62	147,50	147,20	137,84	615	506	15	2022
Widerberg, Thomas	17	162,76	162,76	#####	157,00	169,25	689	652	283	2006
Widerberg, Torbjörn	27	155,74	148,92	162,07	155,88	156,33	675	529	15	2020/2023
Pelle Nilsson	0	0	0	0	0	0	0	0	666	1977